

Прием в първи клас - община ВЕЛИКО ТЪРНОВО

РЕГИСТРАЦИЯ И РЕДАКЦИЯ НА ЗАЯВЛЕНИЕ

УКАЗАНИЯ ЗА РОДИТЕЛИТЕ

1. Регистрация на заявление – меню „Регистрация“



Регистрация на заявление

Данни за родител/настойник

 Полето трябва да е изписано на кирилица

[Ръководство за регистрация](#)

Това е снимка на екран. Не можете да попълвате данни върху нея.

Въведете изискуемите данни за родителя/настойника и натиснете бутон „Запиши и продължи“. Ако родителят/настойникът няма ЕГН, можете да регистрирате заявление само на място в Общината.

Екран „Лични данни“ информира заявителя за [Регламент \(ЕС\) 2016/679 \(General Data Protection Regulation - GDPR\)](#) на Европейския парламент и на Съвета от 27 април 2016 година и обработката на лични данни. Натиснете бутон „Информиран съм“.



Това е снимка на екран. Не можете да попълвате данни върху нея.

На екран „Данни за децата“ въведете изискуемите данни. Ако детето има близнак/ци, натиснете бутон „Добави близнак“ и въведете данните в полетата.

The screenshot shows a web form titled "Деца" (Children). Under the heading "Данни за детето" (Child's data), there are two input fields: "ЕГН на дете" (Child's ID card number) and "Три имена" (Three names), with a note that the names must be in Cyrillic. Below these fields, there is a red button labeled "Добави близнак" (Add twin) and a blue button labeled "Запиши и продължи" (Save and continue).

Това е снимка на екран. Не можете да попълвате данни върху нея.

След попълване на данните, натиснете бутон „Запиши и продължи“. Системата прави автоматична проверка по въведените данни. Ако не намери данни за детето, ще видите съобщение за грешка и можете да регистрирате заявление на място в Общината. Ако системата намери данни за детето, можете да продължите с онлайн регистрацията:

The screenshot shows a web form titled "Данни за родителя" (Parent's data). The main heading is "ИМЕ ПРЕЗИМЕ ФАМИЛИЯ НА РОДИТЕЛ" (Parent's name, surname, family name). Below this, there are two input fields: "Телефон" (Phone) and "Електронна поща" (Email). At the bottom, there is a blue button labeled "Продължи" (Continue).

Това е снимка на екран. Не можете да попълвате данни върху нея.

Двете полета са задължителни за попълване. Въведете изискуемите данни и натиснете бутон „Продължи“.

Ако ще ползвате предимство по общи критерии, можете да изберете от падащото меню за избрания критерий „ДА“.

Можете да избирате „ДА“ за повече от един критерий.

Избраните критерии се доказват с изискуемите документи при потвърждаване на приема в училище. Ако същите не могат да бъдат доказани, детето се декласира и участва в следващия класирания с ново заявление за прием.

Ако няма да ползвате предимства, натиснете директно бутон „Продължи“:

Критерии	
Дете с трайни увреждания над 50 %	Не ▼
Дете с един или двама починали родители	Не ▼
Дете от семейство с повече от две деца	Не ▼
Деца със СОП (специални образователни потребности) - до три деца в паралелка	Да ▼
Деца от социални заведения	Не ▼
Деца, чиито братя или сестри са отпадали от училище	Не ▼

Продължи

Това е снимка на екран. Не можете да попълвате данни върху нея.

На екран „Училища“ ще видите постоянния и настоящ адрес на детето, с които ще участва в класиране за първи клас:

Училища

Постоянен и настоящ адрес на детето, подлежащо на класиране:

Постоянен адрес: ВЕЛИКО ТЪРНОВО УЛ.АЛЕКСАНДЪР БУРМОВ 30 3
-- Регистриран на 06.09.2015г

Настоящ адрес: ВЕЛИКО ТЪРНОВО УЛ.АЛЕКСАНДЪР БУРМОВ 30 3
-- Регистриран на 05.01.2018г.

Ако забележите неточност в адресите, моля обърнете се към отдел ГРАО на Общината.

При избор на училище, системата автоматично определя групата по постоянен/настоящ адрес на детето.

С групите и критериите можете да се запознаете от нормативната уредба, в раздел „Наредби“ на публичния сайт за прием.

При определянето на групите се взема по-добрия адрес за избраното училище:

*** Желание 1**

ОУ "П.Р.СЛАВЕЙКОВ" ▼

Деца, посещаващи подготвителна група в същото училище.

Не ▼

Други деца от семейството над 12-годишна възраст, обучаващи се в училището.

ЕГН - Други деца от семейството над 12-годишна възраст, обучаващи се в училището.

ИМЕ - Други деца от семейството над 12-годишна възраст, обучаващи се в училището.

Други деца от семейството под 12-годишна възраст, обучаващи се в училището.

ЕГН - Други деца от семейството под 12-годишна възраст, обучаващи се в училището.

ИМЕ - Други деца от семейството под 12-годишна възраст, обучаващи се в училището.

Взема се по-благоприятният за детето адрес - постоянен или настоящ.

Първа група-деца с ПА/НА в района на училището, с уседналост поне 3 год./деца, чиито братя и сестри до 12г. са уч. ▼

Това е снимка на екран. Не можете да попълвате данни върху нея.

Ако в избраното училище се обучават други деца от семейството над 12 годишна възраст, попълнете изискуемите данни в съответните полета:

Други деца от семейството над 12-годишна възраст, обучаващи се в училището.

ЕГН - Други деца от семейството над 12-годишна възраст, обучаващи се в училището.

ИМЕ - Други деца от семейството над 12-годишна възраст, обучаващи се в училището.

Това е снимка на екран. Не можете да попълвате данни върху нея.

Ако в избраното училище се обучават други деца от семейството под 12 годишна възраст, попълнете изискуемите данни в съответните полета:

Деца, чиито братя или сестри са до 12 годишна възраст са ученици в същото училище.

ЕГН - Деца, чиито братя или сестри са до 12 годишна възраст са ученици в същото училище.

ИМЕ - Деца, чиито братя или сестри са до 12 годишна възраст са ученици в същото училище.

Това е снимка на екран. Не можете да попълвате данни върху нея.

Можете да избирате до 9 желани училища:

След като направите изборите, преминете към последния екран.

ново заявление за прием.

Прочетох и съм съгласен с условията

Завърши регистрацията

След като се запознаете с декларацията, необходимо е да се съгласите се условията. След това натиснете бутон „Завърши регистрацията“.

При успешна регистрация, ще видите парола за достъп до потребителския си профил, регистрационния номер на заявлението и имате възможност да изтеглите/съхраните/разпечатате заявлението си за участие в класиране:

Регистрация на заявление

Парола: 1a3bc4

Регистрационен номер:11

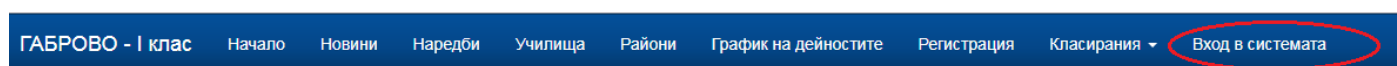
Изтегли заявлението

Това е снимка на екран. Не можете да попълвате данни върху нея.

2. Редакция на заявление

Можете да редактирате данните заявлението до затваряне на системата преди всяко класиране. Можете да правите неограничен брой редакции. В класиране се участва с последно редактираните данни. Ако сте сменили постоянен/настоящ адрес на детето след регистрация на заявлението, необходимо е да анулирате регистрираното заявление и да регистрирате ново. Анулирането на заявление можете да направите на място в училище или в Общината при служителите, работещи със системата за прием в първи клас.

Редакция на данни можете да направите, след като влезете в профила си от меню „Вход в системата“:



Вход в системата

ЕГН на родител	ЕГН на родител
Парола	Парола
Влез	

Забравена парола


Това е снимка на екран. Не можете да попълвате данни върху нея.

Ако сте забравили/изгубили паролата си за достъп, натиснете линк „Забравена парола“. Същата ще ви бъде изпратена на имейл адреса, вписан в заявлението при регистрация.

Въведете входните данни и натиснете бутон „Влез“.

Заявление 10

Действия

Редактирай 

PDF заявление 

История на заявлението 

Статус

Детето чака класиране

От профила си имате възможност да видите текущия статус на детето, да редактирате данни, да изтеглите актуалното заявление и да разгледате историята на заявлението.


Редакция на заявление

1. Информация
2. Близнаци и адреси
3. Данни за родителя
4. Критерии
5. Училища
6. Край на редакцията

Ако желаете да редактирате данни, изберете от менюто екрана, на който ще правите редакция и нанесете промените, които желаете.

На последния екран се съгласете с условията и завършете редакцията.

Прочетох и съм съгласен с условията

Завърши редакцията 

След всяка редакция имате възможност да изтеглите и разгледате актуалното заявление.

Редакция на заявление

Изтегли заявлението